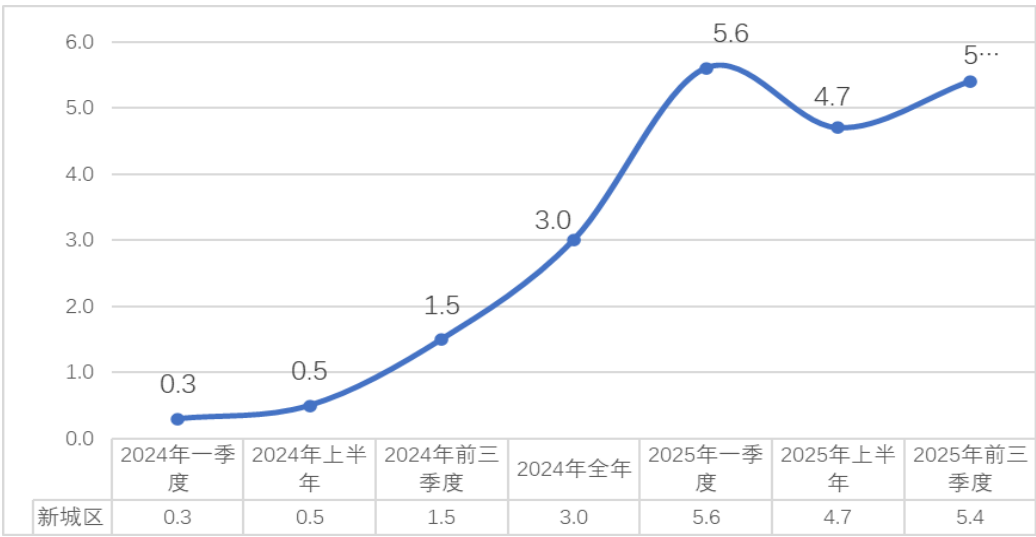


# 1-9 月主要经济指标数据解读

## 一、地区生产总值

根据地区生产总值统一核算结果，前三季度，全区实现地区生产总值（GDP）574.05 亿元，按不变价格计算，同比增长 5.4%，分别高于全省、全市 0.1、0.3 个百分点，较上半年提高 0.7 个百分点。分产业看，二三产业比重 22.9：77.1，其中第二产业增加值 131.39 亿元，增长 7.2%；第三产业增加值 442.66 亿元，增长 4.8%，。

2024 年至今各季度 GDP 增长情况（%）

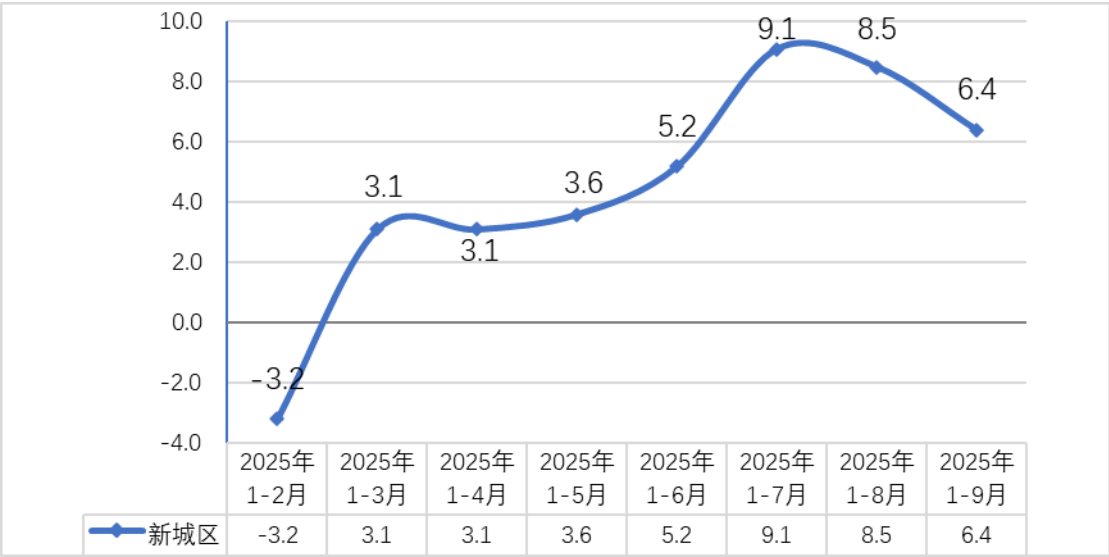


## 二、规模以上工业增加值

1-9 月，规上工业增加值同比增长 6.4%，较上半年提高 1.2 个百分点；规上工业总产值完成 242.01 亿元，同比增长 3.2%，较上半年提高 0.5 个百分点。电力行业完成产值 224.39 亿元，同比增长 1.4%，医药制造业完成产值 14.5 亿元，同

比增长 43.9%，分别较上半年提高 0.1 和 11.2 个百分点。

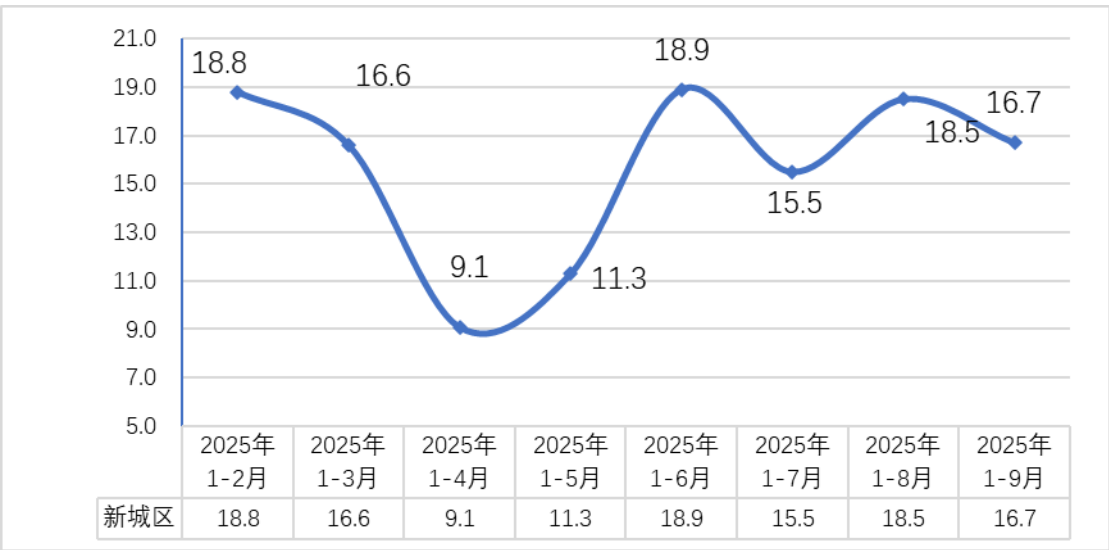
2025 年以来规模以上工业增加值各月增长情况（单位：%）



三、固定资产投资

1-9 月，固定资产投资同比增长 16.7%，较上半年回落 2.2 个百分点，高于全市 18.2 个百分点。其中 9 月当月增长 9.7%。项目支撑坚实有力。9 月末，在库投资项目 77 个，其中 9 月新增项目 3 个。

2025 年至今固定资产投资各月增长情况（单位：%）



四、社会消费品零售总额

前三季度，社会消费品零售总额完成 210.76 亿元，同比增长 4.8%，较上半年回落 1.1 个百分点。限额以上单位消费品零售额完成 72.70 亿元，增长 2.1%，较 1-8 月和上半年分别回落 1.9 和 3.1 个百分点，其中 9 月当月完成 8.67 亿元，下降 9.6%。

2024 年至今社会消费品零售总额各季度增长情况（单位：%）



五、城镇常住居民人均可支配收入

前三季度城镇居民人均可支配收入 50001 元，增长 5.7%，高于全市 7067 元，增速高于全市 0.9 个百分点。

2024 年至今城镇常住居民人均可支配收入各季度增长情况  
（单位：%）

