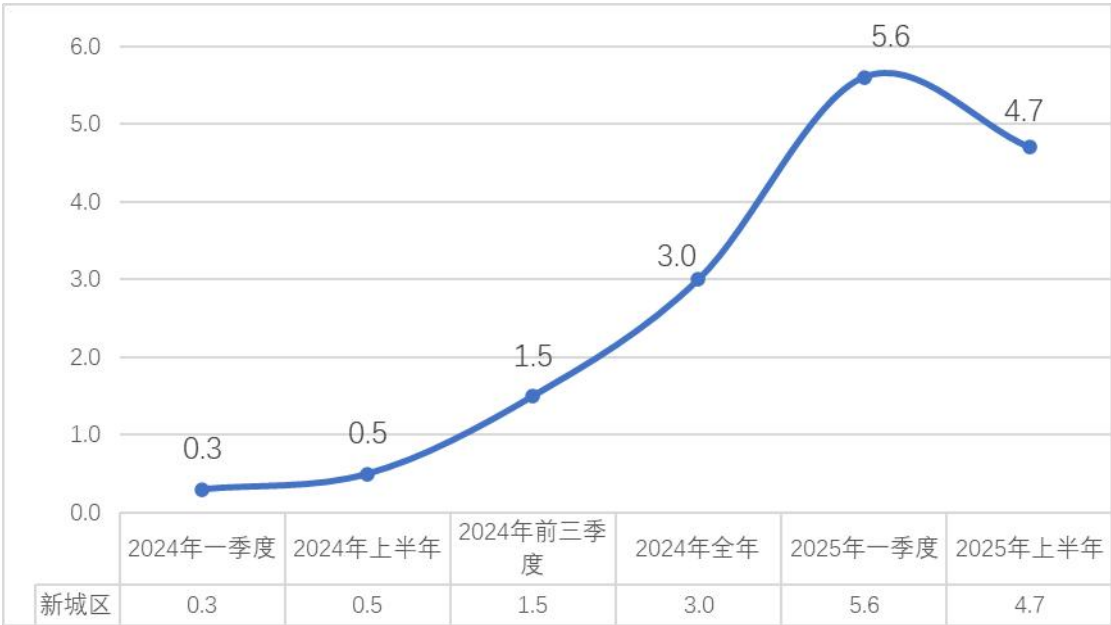


1-6 月主要经济指标数据解读

一、地区生产总值

根据地区生产总值统一核算结果，上半年，全区实现地区生产总值 370.09 亿元，按不变价格计算，同比增长 4.7%，较一季度回落 0.9 个百分点。其中，第二产业增加值完成 81.91 亿元，增长 3.5%，第三产业增加值完成 288.18 亿元，增长 5.1%。

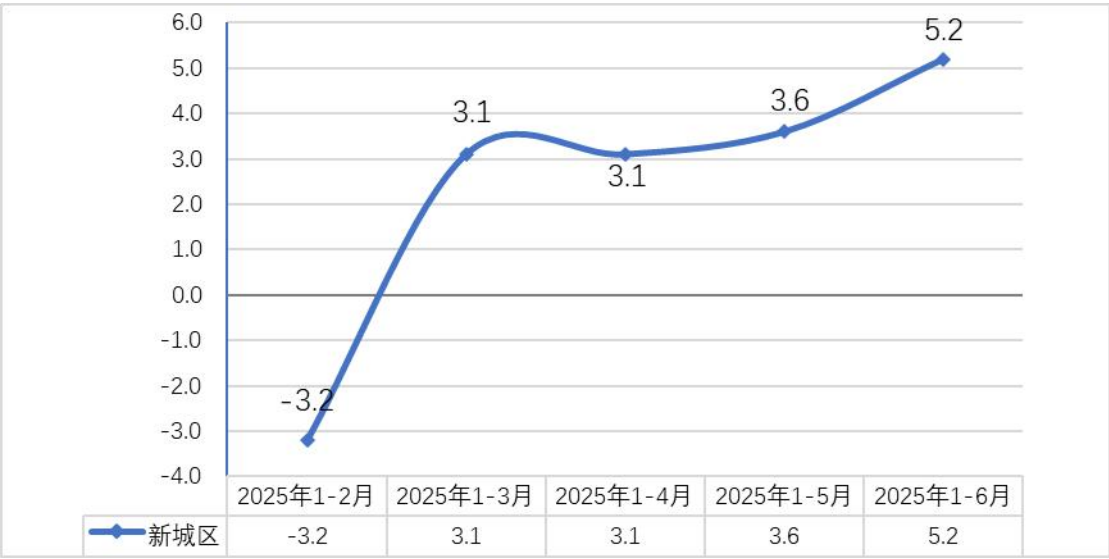
2024 年至今各季度 GDP 增长情况 (%)



二、规模以上工业增加值

1-6 月，全区规模以上工业增加值同比增长 5.2%，较 1-5 月提高 1.6 个百分点，较 1-3 月提高 2.1 个百分点。规模以上工业企业产值完成 148.43 亿元，增长 2.7%，较 1-5 月提高 0.5 个百分点，较 1-3 月提高 2.7 个百分点。

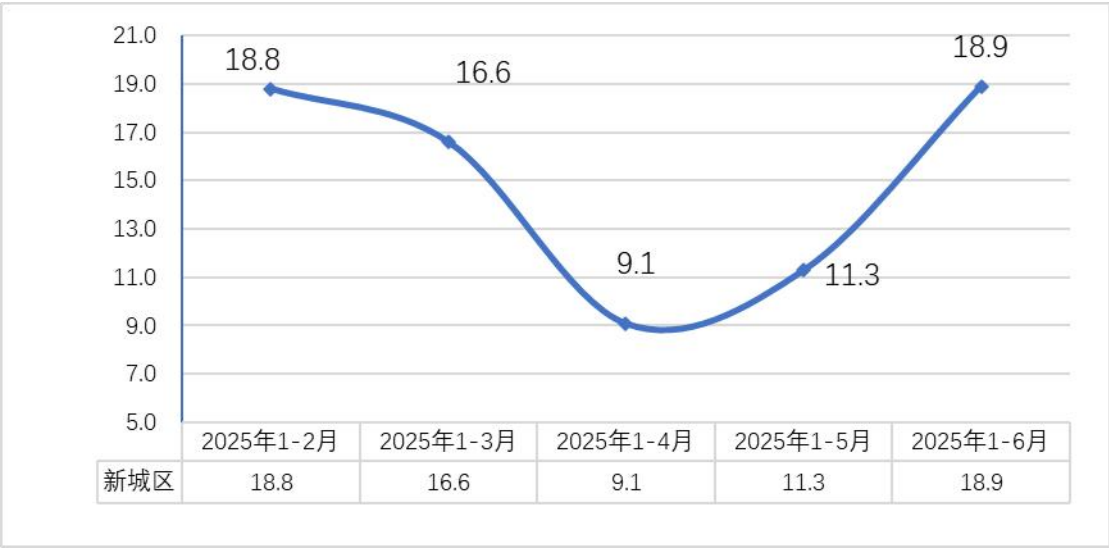
2025 年以来规模以上工业增加值各月增长情况（单位：%）



三、固定资产投资

1-6 月，全区固定资产投资同比增长 18.9%，较 1-5 月提高 7.6 个百分点，较 1-3 月提高 2.3 个百分点。截至 6 月底，在库固定资产投资项目 69 个。

2025 年以来固定资产投资各月增长情况（单位：%）

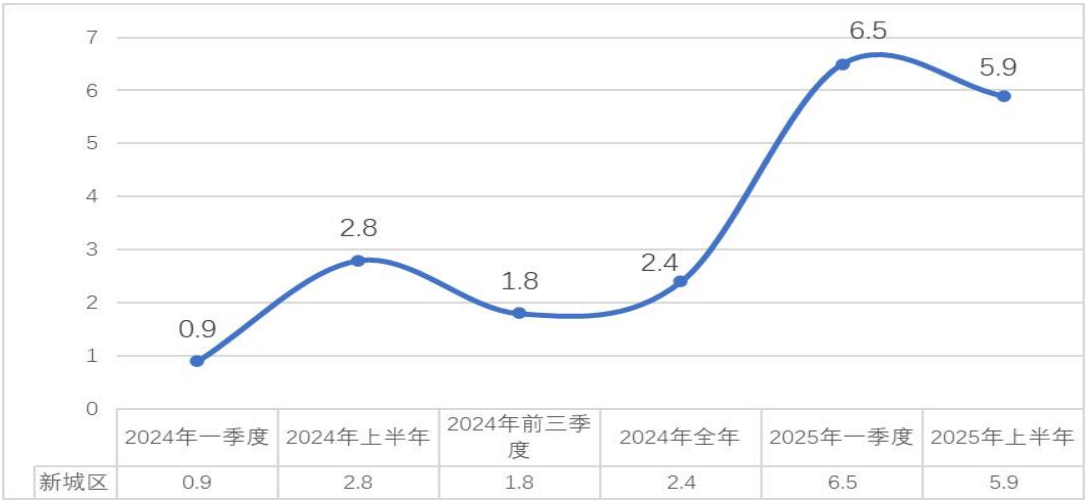


四、社会消费品零售总额

上半年，社会消费品零售总额完成 141.82 亿元，同比增

长 5.9%，较一季度回落 0.6 个百分点。限上单位消费品零售额完成 49.28 亿元，增长 5.2%，其中餐饮收入 3.31 亿元，下降 13.4%，商品零售 45.97 亿元，增长 6.8%。

2024 年至今社会消费品零售总额各季度增长情况（单位：%）



五、城镇常住居民人均可支配收入

上半年，城镇居民人均可支配收入完成 31344 元，增速 5.7%，高于全市 0.8 个百分点，人民生活水平不断提高。

2024 年至今城镇常住居民人均可支配收入各季度增长情况（单位：%）

