

# 西安市新城区 2024 年国民经济和社会发展统计公报<sup>[1]</sup>

西安市新城区统计局

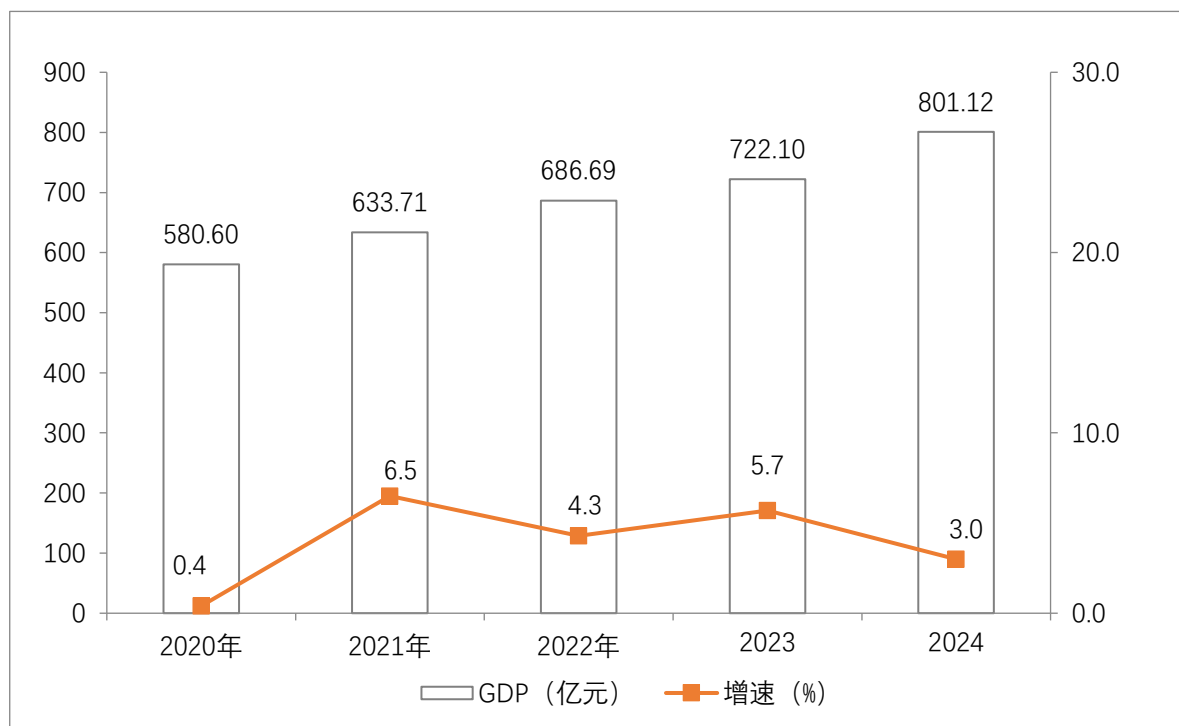
(2025 年 4 月 30 日)

2024 年，是充满挑战、承压前行、攻坚克难的一年，在区委、区政府的坚强领导下，我们坚决贯彻党的二十大和二十届二中、三中全会精神，认真落实习近平总书记历次来陕考察重要讲话重要指示精神，持续深化“三个年”活动，扎实推进“八个新突破”重点工作，下最大决心稳增长，花最大力气保民生，尽最大努力防风险，高质量发展迈上新台阶、实现新突破。

## 一、综合

根据生产总值统一核算结果，全年地区生产总值<sup>[2]</sup>（初步核算）801.12 亿元，按不变价格计算，比上年增长 3.0%。其中，第二产业增加值 209.14 亿元，增长 4.2%；第三产业增加值 591.98 亿元，增长 2.6%。二三产业比为 26.11:73.89。全年人均地区生产总值 127719 元。非公有制经济增加值占地区生产总值比重 42.7%。

图 1 2020—2024 年地区生产总值及其增长速度



据 2024 年全市人口变动抽样调查推算，年末全区常住人口 62.75 万人，比上年末增加 0.05 万人。城镇人口 62.75 万人，城镇化率 100.0%。出生率 6.85‰，死亡率 7.17‰，自然增长率 -0.32‰。

2024 年全年城镇新增就业 13011 人，城镇失业人员再就业 1899 人。

2024 年全年新登记市场主体 10749 户，比上年增长 -16.21%。年末累计在册各类市场主体 175843 户，比上年增长 -0.58%。全区“五上”单位 580 家，新增 144 家。

新经济增长较快。信息传输、软件和信息技术服务业增加值同比增长 8.4%，高于 GDP 平均水平 5.4 个百分点；通过公共网

络实现的商品零售额<sup>[3]</sup>增速 62.6%，高于限上零售额平均水平 61.2 个百分点。新能源汽车零售额增速 104.6%，高于传统汽车零售额增速 109.2 个百分点。

**新企业贡献增大。**2024 年，全区共新增“五上”单位 144 家，较上年同期多增 95 家，同比增长 193.9%，新增单位数为历年最多。从全年指标看，新增企业分别拉动规上工业总产值增速 0.1 个百分点、建筑业总产值增速 0.9 个百分点、限上批发零售业销售额增速 1.9 个百分点、限上住宿餐饮业营业额增速 3.6 个百分点、规上服务业营业收入增速 1.1 个百分点。

**新政策刺激有力。**2024 年，国补政策有效激活了家电和手机市场需求。2024 年 1-12 月，全区限上家用电器和音像器材类零售额 4.23 亿元，占限上零售额比重 5.3%，较去年同期比重提高 3.1 个百分点；通讯器材类商品零售额增速较去年同期提高 27.7 个百分点。

## 二、工业和建筑业

全年规模以上工业<sup>[4]</sup>增加值比上年增长 3.1%，总产值增长 8.9%。

全年规模以上工业总产值中，电力供应业同比增长 11.5%，医药制造业同比下降 23.8%，仪器仪表制造业同比下降 10.6%，非金属矿物制品业同比下降 2.0%，汽车制造业同比增长 43.7%，

书报刊印刷业同比增长 11.2%。

规模以上工业战略性新兴产业[5]总产值比上年下降 23.8%，占规模以上工业总产值的比重为 5.2%；高技术制造业总产值[6]下降 23.8%，占规模以上工业总产值的比重为 5.2%。

图 2 2024 年各月规模以上工业增加值增长速度（%）

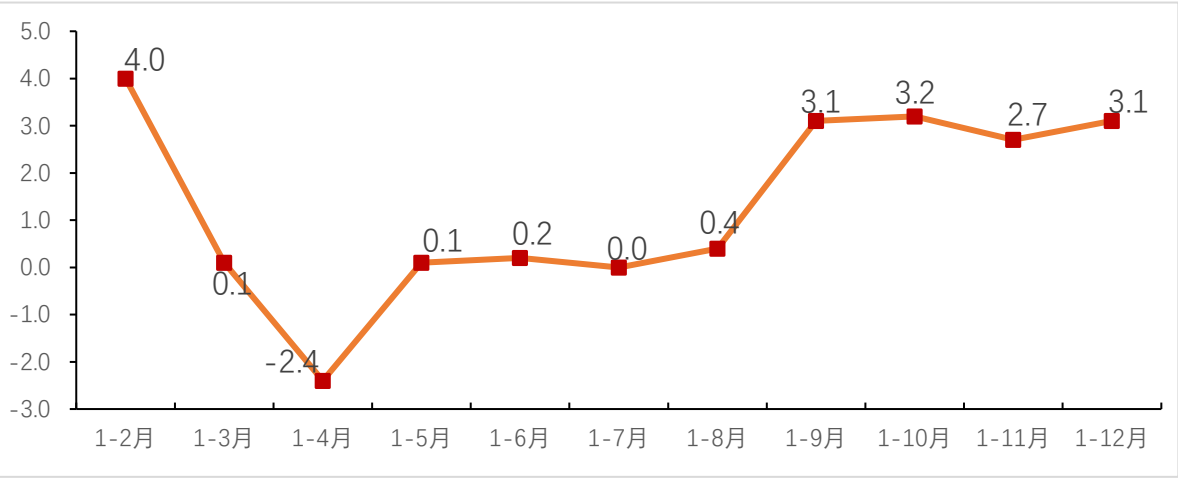


表 1 2024 年规模以上工业主要产品产量及其增长速度

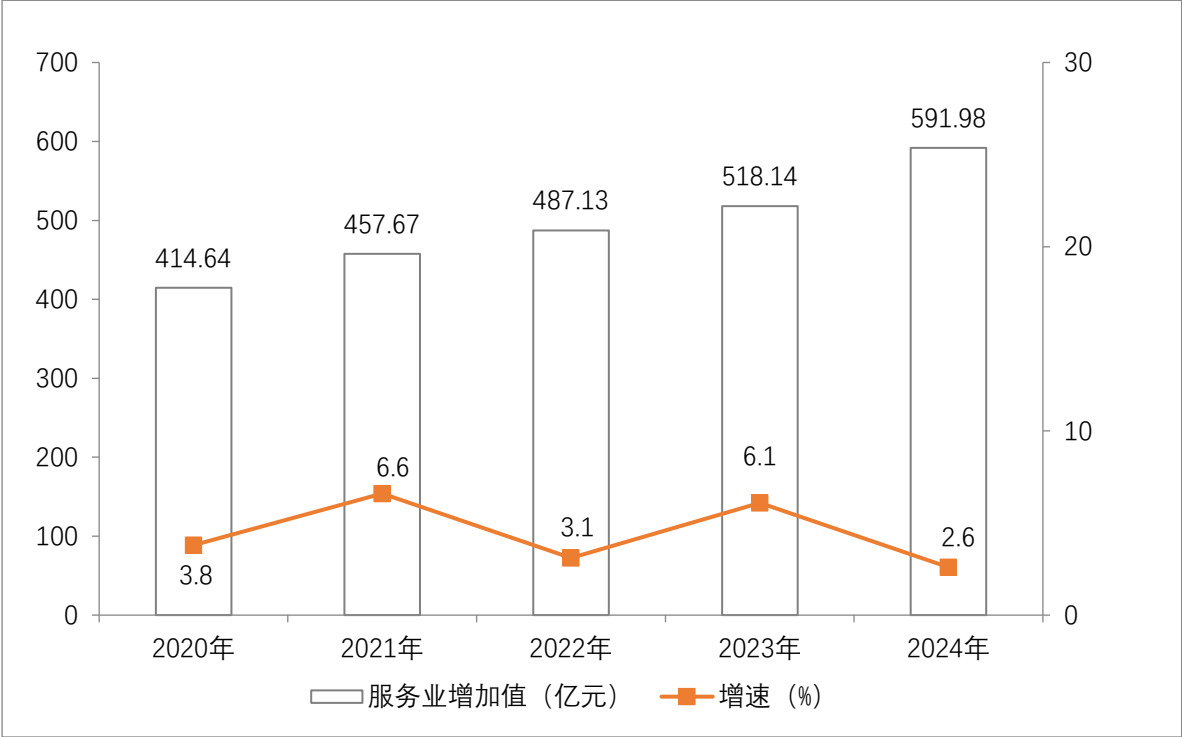
产品名称	单 位	产 量	比上年增长 (%)
中成药	吨	3930	-21.5
光学仪器	台 (个)	35764	-25.0

全年全区具有资质等级的总承包和专业承包建筑业企业完成建筑业总产值 403.92 亿元，比上年下降 12.2%，其中，国有及国有控股企业总产值 317.88 亿元，下降 10.7%。所有资质等级企业签订合同额 948.34 亿元，下降 8.6%。

三、服务业

全年批发和零售业增加值 92.66 亿元，比上年下降 0.9%；交通运输、仓储和邮政业增加值 22 亿元，增长 2.8%；住宿和餐饮业增加值 21.88 亿元，下降 0.5%；金融业增加值 128.13 亿元，增长 1.9%；房地产业增加值 46.77 亿元，下降 3.7%；其他服务业增加值 280.20 亿元，增长 5.5%。

图 3 2020—2024 年服务业增加值及其增长速度

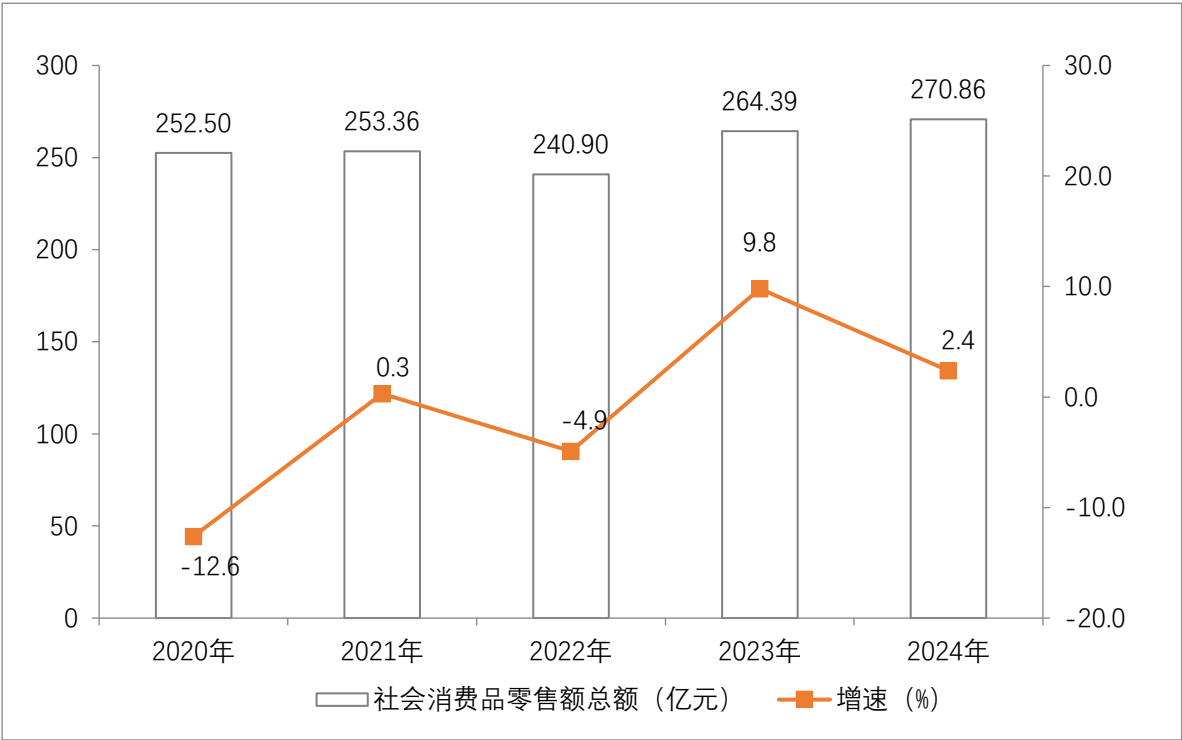


全年规模以上服务业[7]企业营业收入 152.63 亿元，比上年下降 6.6%，其中，信息传输、软件和信息技术服务业营业收入增长 3.0%，科学研究和技术服务业下降 35.4%，卫生和社会工作增长 14.0%，租赁和商务服务业增长 2.8%。

四、国内贸易

全年社会消费品零售总额 270.86 亿元，比上年增长 2.4%，其中，限额以上企业（单位）消费品零售额[8] 80.06 亿元，增长 1.4%。在限额以上企业（单位）中，按消费类型统计，商品零售 73.63 亿元，增长 3.3%；餐饮收入 6.44 亿元，下降-16.6%。

图 4 2024 年社会消费品零售总额增长情况



在限额以上企业（单位）商品零售额中，中西药品类零售额比上年增长 4.9%，汽车类增长-4.6%，通讯器材类增长 23.3%，书报杂志类增长 8.2%，家用电器和音像器材类增长 3.7%，粮油、食品类增长 4.2%，服装、鞋帽、针纺织品类增长 2.9%，日用品类增长-12.2%，饮料类增长 20.4%，石油及制品类下降 0.9%。

全年接待国内外旅游者 4990.88 万人次，比上年增长 17.63%；旅游总收入 419 亿元，增长 21.27%。

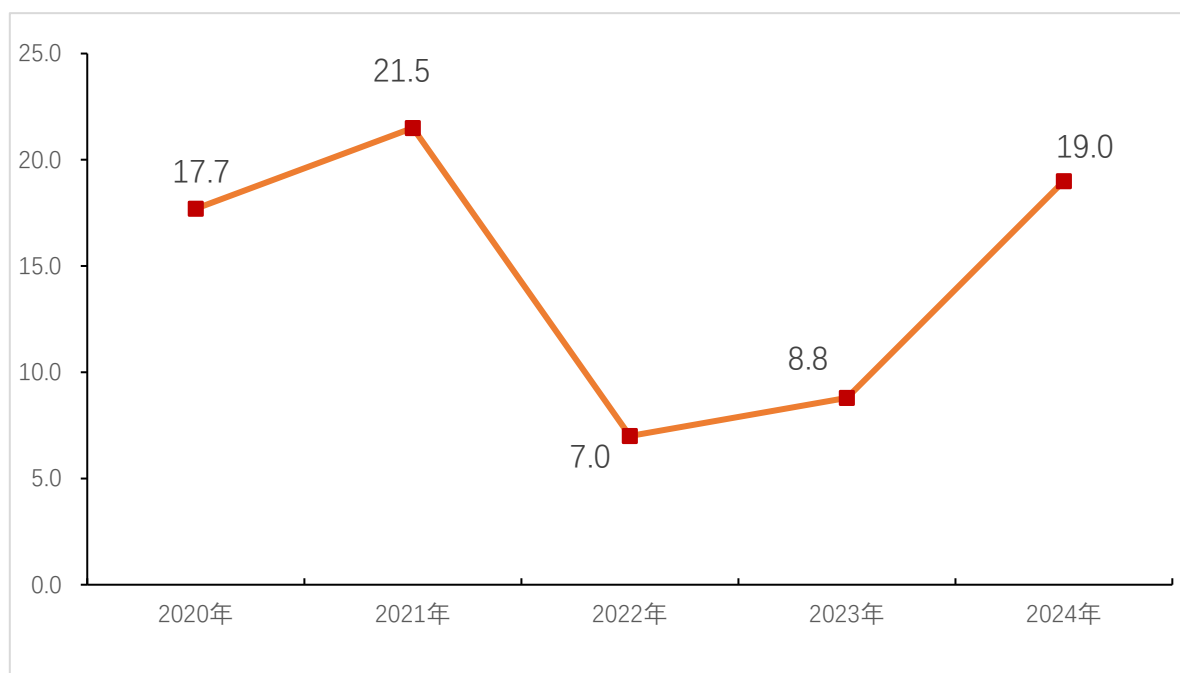
全年实际利用外资 1295 万美元，实际利用内资 10.08 亿元。

## 五、固定资产投资

全年固定资产投资（不含农户）比上年增长 19%。其中工业投资同比增长 17.7%；民间固定资产投资<sup>[9]</sup>增长 93.5%。

全年房地产开发投资 27.20 亿元，比上年增长 78.9%。商品房销售面积 2.71 万平方米，下降 41.1%。

图 5 2020-2024 年固定资产投资增长情况（%）



## 六、财政

全年地方一般公共预算收入 17.88 亿元，同口径比上年下降 4.6%，其中，税收收入 12.34 亿元，增长 14.9%。一般公共预算支出 37.41 亿元，下降 9.8%。

## 七、教育和科学技术

2024 年年末普通中学 23 所，在校学生 36382 人，毕业生 11743 人。小学 37 所，在校学生 39633 人，毕业生 6523 人。学前教育 69 所，在园幼儿 13765 人。

年末全区有效期内高新技术企业 234 家，其中新认定 81 家。全年专利授权量 2096 件，其中，发明专利授权量 630 件，比上年增加 15.6%。PCT 专利申请受理量 7 件。科技型中小企业评价入库 481 家。截止年末，全年技术合同成交额 214 亿元，增长 38%。产学研协同创新对接活动 6 场，科技成果就地转化项目 33 个。

## 八、文化、体育和卫生

年末全区共有博物馆（不含私营）3 座，各级别文物保护单位 19 处。公共图书馆 1 个，总流通 104 万人次；文化馆 1 个，全年举办各类活动及演出 47 场次，参与人数 4.17 万人次。全年举办各类展会活动 5 场，参展参会 3.39 万人次。

全年举办各类群众体育展示表演和竞赛活动共计 38 项次，新建（更新）全民健身路径 732 个，年末社会体育指导员 2859



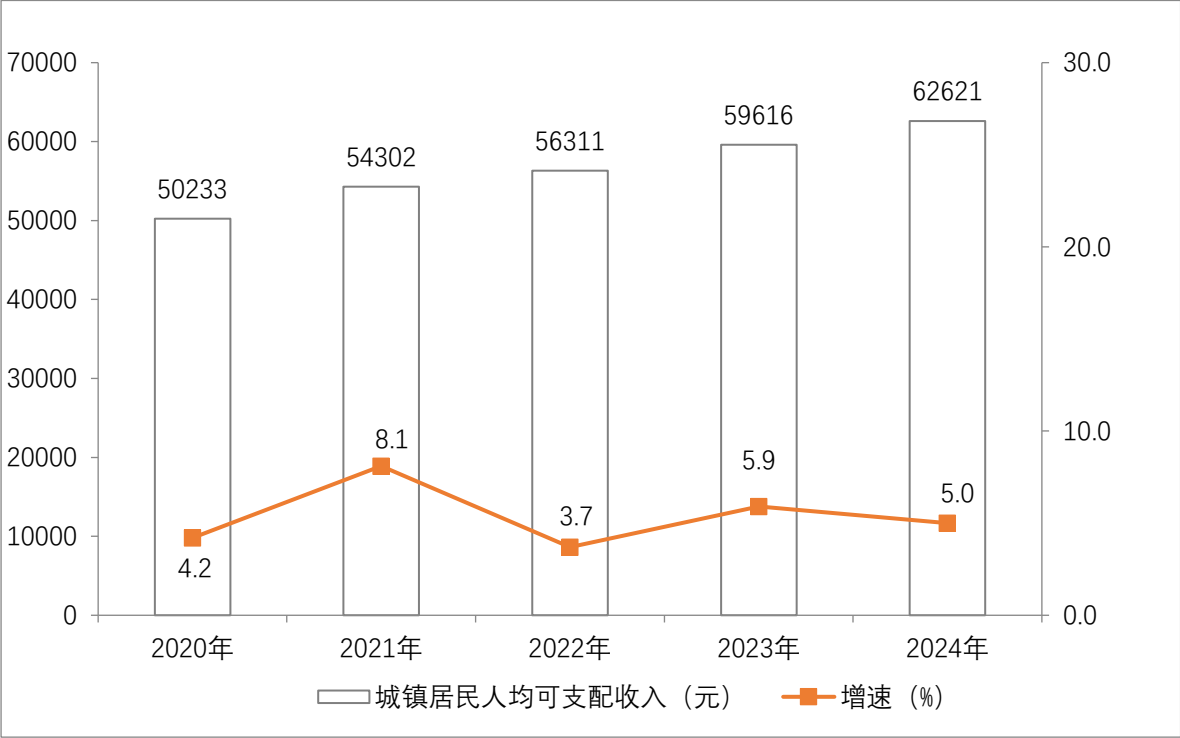
人，其中一级 185 人、二级 658 人、三级 2016 人。国民体质监测站点 4 个，全年监测 3900 人次。

年末全区共有各类医疗机构 393 家，比上年末增加 3 家，其中，医院 45 家，社区卫生服务中心（站）20 家。各类卫生技术人员 16938 人，其中，执业（助理）医师 6503 人，注册护士 8071 人。各类卫生机构床位数 10089 张，其中，医院床位 10049 张。

### 九、人口和人民生活

根据城乡一体化住户调查，全年城镇居民人均可支配收入 62621 元，比上年增长 5.0%。消费性支出 36833 元，比上年增长 2.6%。

图 6 2020-2024 年城镇居民人均可支配收入



年末参加医疗保险人数 27.5 万人，其中，城乡居民医疗保险

参保人数 17.9 万人。城镇职工基本医疗保险（含生育保险）参保人数 9.6 万人。

城乡居民养老保险参保人数 13793 人，灵活就业基本养老保险参保人数 44392 人，增加 1058 人。失业保险参保人数 6.23 万人，增加 0.84 万人。工伤保险参保人数 7.04 万人，增加 0.77 万人。

年末全区共有提供住宿的养老机构<sup>[10]</sup>10 个，床位 920 张，入住老年人 411 人。年末城市低保对象 2890 户、3766 人，发放低保金 4447 万元。

## 十、城市环境和应急管理

全年空气质量优良天数 255 天，比上年增加 6 天。颗粒物（PM<sub>10</sub>）年平均浓度 64 微克/标立方米，下降 16.9%；颗粒物（PM<sub>2.5</sub>）年平均浓度 41 微克/标立方米，下降 2.4%。二氧化氮年平均浓度下降 15.8%。昼间区域环境声质量等效声级均值 50.9 分贝，比上年降低 4.5 分贝；昼间道路交通噪声等效声级值 67.1 分贝，比上年降低 1.7 分贝。

2024 年全年发生各类生产安全事故 2 起、死亡 2 人，分别比上年下降 3 起和 3 人。其中工矿商贸事故 0 起、死亡 0 人。

**注释：**

[1]本公报中 2024 年数据均为初步统计数。部分数据因四舍五入的原因，存在总计与分项合计不等的情况，未做机械调整。

[2]地区生产总值、三次产业及相关行业增加值绝对数按现价计算，增长速度按不变价格计算。2020—2024 年数据为最终核实数。

[3]通过公共网络实现的商品零售额是指企业（单位）通过公共网络交易平台（包括自建网站和第三方平台）取得订单，售给个人、社会集团非生产、非经营用的实物商品金额（含增值税），付款可以在网上进行，也可以在网下进行。公共网络包括计算机互联网、移动互联网等。

[4]规模以上工业统计标准为年主营业务收入 2000 万元及以上的工业法人单位。

[5]工业战略性新兴产业包括新一代信息技术产业，高端装备制造产业，新材料产业，生物产业，新能源汽车产业，新能源产业，节能环保产业、数字创意产业八大产业中的工业相关行业。

[6]高技术制造业包括医药制造业，航空、航天器及设备制造业，电子及通信设备制造业，计算机及办公设备制造业，医疗仪器设备及仪器仪表制造业，信息化学品制造业。

[7]规模以上服务业统计范围包括：年营业收入 2000 万元及以上的交通运输、仓储和邮政业，信息传输、软件和信息技术服务业，水利、环境和公共设施管理业，卫生行业法人单位；年营业收入 1000 万元及以上的房地产业（不含房地产开发经营），租

赁和商务服务业，科学研究和技术服务业，教育行业法人单位；  
年营业收入 500 万元及以上的居民服务、修理和其他服务业，文化、体育和娱乐业，社会工作行业法人单位。

[8]限额以上企业（单位）消费品零售额的统计标准为年主营业务收入 2000 万元及以上的批发业企业（单位）、500 万元及以上的零售业企业（单位）、200 万元及以上的住宿和餐饮业企业（单位）。

[9]民间固定资产投资是指具有集体、私营、个人性质的内资企事业单位以及由其控股（包括绝对控股和相对控股）的调查单位建造或购置固定资产的投资。

[10]提供住宿的养老服务机构为正常运营机构数。

### 资料来源:

本公报中城镇新增就业、养老保险、失业保险、工伤保险数据来自区人力资源和社会保障局；市场主体、专利数据来自区市场监督管理局；内外资数据来自区投资合作局；财政数据来自区财政局；医疗保险数据来自区医疗保障局；社会服务、低保数据来自区民政局；科技数据来自区科学技术局；教育数据来自区教育局；博物馆、公共图书馆、群众艺术馆、文化馆、体育数据来自区文化旅游和体育局；卫生数据来自区卫生健康局；环境监测数据来自生态环境新城分局；安全生产数据来自区应急管理局；其他数据均来自区统计局。