

西安市新城区 2023 年国民经济和社会发展统计公报^[1]

西安市新城区统计局

(2024 年 4 月 19 日)

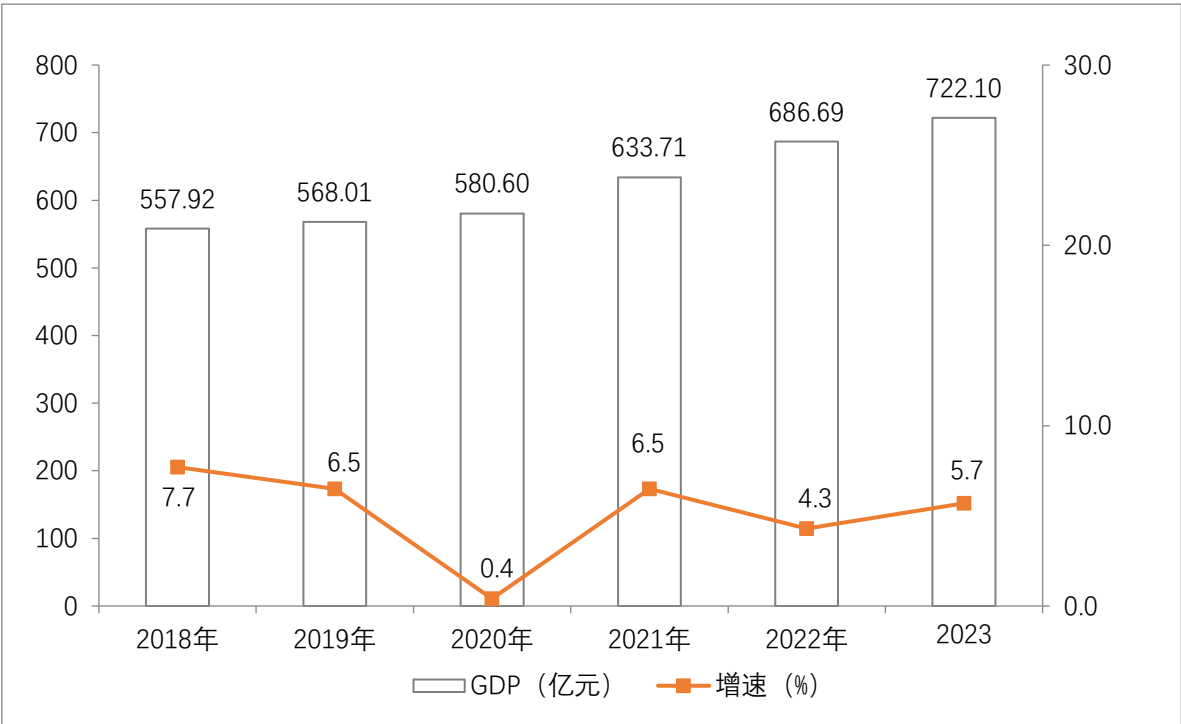
2023 年是全面贯彻党的二十大精神开局之年，也是疫情防控转段后经济恢复发展的一年。面对经济恢复的波浪曲折和结构调整的艰巨任务，全区上下坚持以习近平新时代中国特色社会主义思想为指导，全面贯彻党的二十大和二十届二中全会精神，贯通落实习近平总书记历次来陕考察重要讲话重要指示，聚焦全省“三个年”活动和全市八个方面重点工作，抢抓机遇、破难向新、勇毅奋进，坚定不移稳增长、促转型、保民生、防风险，全区经济持续稳定恢复，高质量发展迈出坚实步伐。

一、综合

根据生产总值统一核算结果，全年地区生产总值^[2]（初步核算）722.10 亿元，按不变价格计算，比上年增长 5.7%。其中，第二产业增加值 203.96 亿元，增长 4.6%；第三产业增加值 518.14 亿元，增长 6.1%。二三产业比为 28.25:71.75。第二、第三产业

对地区生产总值增长的贡献率分别为 22.9%和 77.1%。全年人均地区生产总值 115361 元，比上年增长 5.3%。非公有制经济增加值占地区生产总值比重 39.4%。

图 1 2018—2023 年地区生产总值及其增长速度



据 2023 年全市人口变动抽样调查推算，年末全区常住人口 62.70 万人，比上年末增加 0.21 万人。城镇人口 62.70 万人，城镇化率 100.0%。出生率 6.67‰，死亡率 7.11‰，自然增长率 -0.44‰。

2023 年全年城镇新增就业 15910 人，城镇失业人员再就业 3304 人。

新兴动能增强发展动力。以信息技术服务、互联网和科学研究为主的新兴服务业持续较快发展，助推实体经济转型升级。

2023 年，全区信息传输软件和信息技术服务业、租赁和商业服务业、科学研究和技术服务业合计拉动经济增长 1.1 个百分点。

新型消费点燃需求引擎。可穿戴智能设备、计算机及其配套产品、新能源汽车限上零售额分别增长 26.1%、72.9% 和 44.2%。新业态持续活跃，全年限额以上企业（单位）通过公共网络实现的商品零售额 [3]3.16 亿元，比上年增长 89.1%。

市场主体夯实增长基础。2023 年，全区新登记市场主体 12671 户，同比增长 34.65%。“五上”单位新增 49 家，包括建筑业 3 家，批发和零售业 23 家，住宿和餐饮业 15 家，房地产开发经营业 1 家，服务业 7 家。

二、工业和建筑业

全年规模以上工业[4]增加值比上年增长 6.3%，总产值增长 9.7%。

全年规模以上工业中，电力供应业同比增长 9.8%，医药制造业同比增长 9.7%，橡胶和塑料制品业同比下降 100%，仪器仪表制造业同比下降 19.7%。

规模以上工业战略性新兴产业[5]总产值比上年增长 9.7%，占规模以上工业总产值的比重为 7.5%；高技术制造业总产值[6]增长 9.7%，占规模以上工业总产值的比重为 7.5%。

图 2 2023 年各月规模以上工业增加值增长速度（亿元、%）

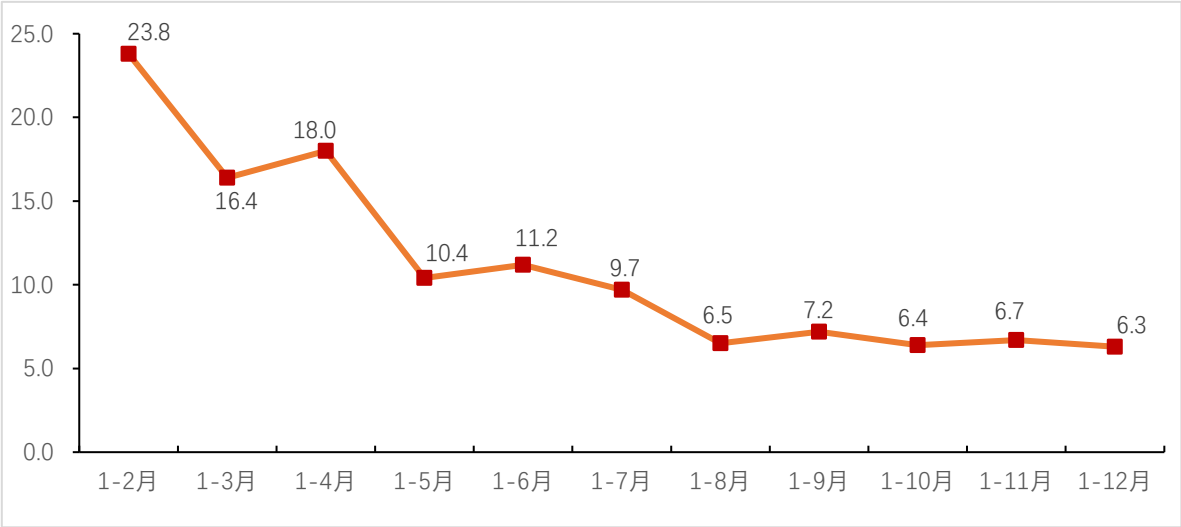


表 1 2023 年规模以上工业主要产品产量及其增长速度

产品名称	单 位	产 量	比上年增长 (%)
中成药	吨	5009	11.9
光学仪器	台 (个)	47714	-9.9

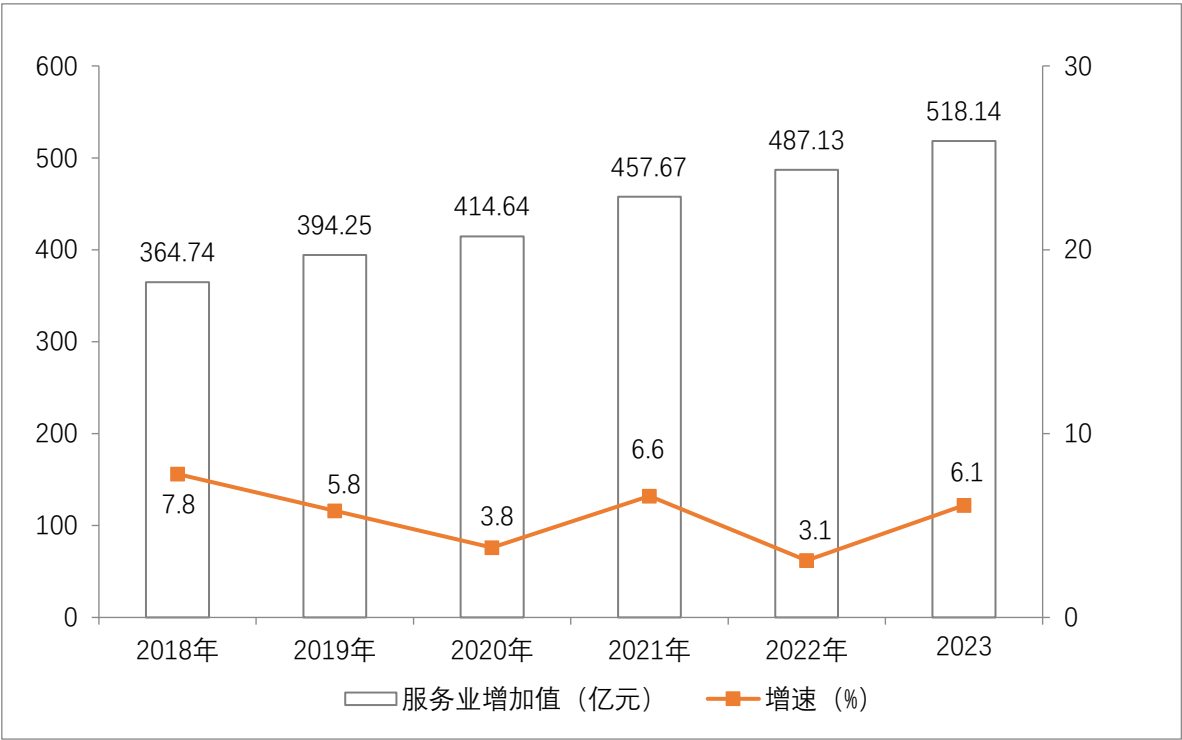
全年全区具有资质等级的总承包和专业承包建筑业企业完成建筑业总产值 460.11 亿元，比上年增长 4.9%，其中，国有及国有控股企业总产值 434.39 亿元，增长 5.7%。所有资质等级企业签订合同额 1038.11 亿元，增长 8.4%。

三、服务业

全年批发和零售业增加值 77.39 亿元，比上年增长 13.9%；交通运输、仓储和邮政业增加值 15.47 亿元，增长 22.7%；住宿

和餐饮业增加值 9.23 亿元，增长 25.2%；金融业增加值 163.26 亿元，增长 3.2%；房地产业增加值 28.82 亿元，下降 6.3%；其他服务业增加值 223.92 亿元，增长 5.8%。

图 3 2018—2023 年服务业增加值及其增长速度



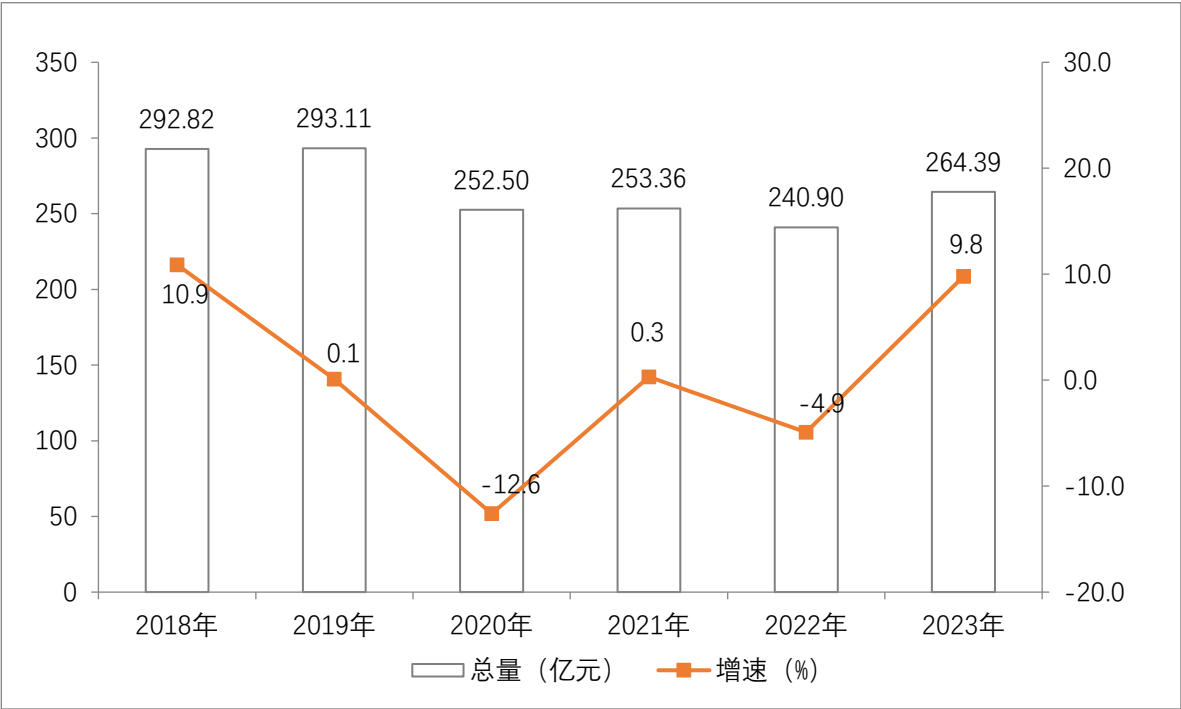
全年规模以上服务业[7]企业营业收入 147.36 亿元，比上年增长 15.7%，其中，信息传输、软件和信息技术服务业营业收入增长 5.1%，科学研究和技术服务业增长 55.3%，卫生和社会工作增长 40.1%，租赁和商务服务业下降 10.4%。

四、国内贸易

全年社会消费品零售总额 264.39 亿元，比上年增长 9.8%，其中，限额以上企业（单位）消费品零售额[8] 66.57 亿元，增长

14.8%。在限额以上企业（单位）中，按消费类型统计，商品零售 60.72 亿元，增长 11.7%；餐饮收入 5.85 亿元，增长 60.4%。

图 4 2023 年社会消费品零售总额增长情况



在限额以上企业（单位）商品零售额中，中西药品类零售额比上年增长 26.2%，汽车类增长 5.2%，其中，新能源汽车类增长 44.2%，书报杂志类增长 11.1%，通讯器材类增长 12.1%，日用品类增长 35.8%，粮油、食品类增长 23.2%，服装、鞋帽、针纺织品类增长 6.6%，家用电器和音像器材类下降 28.9%，饮料类增长 24.6%，石油及制品类增长 12.6%。

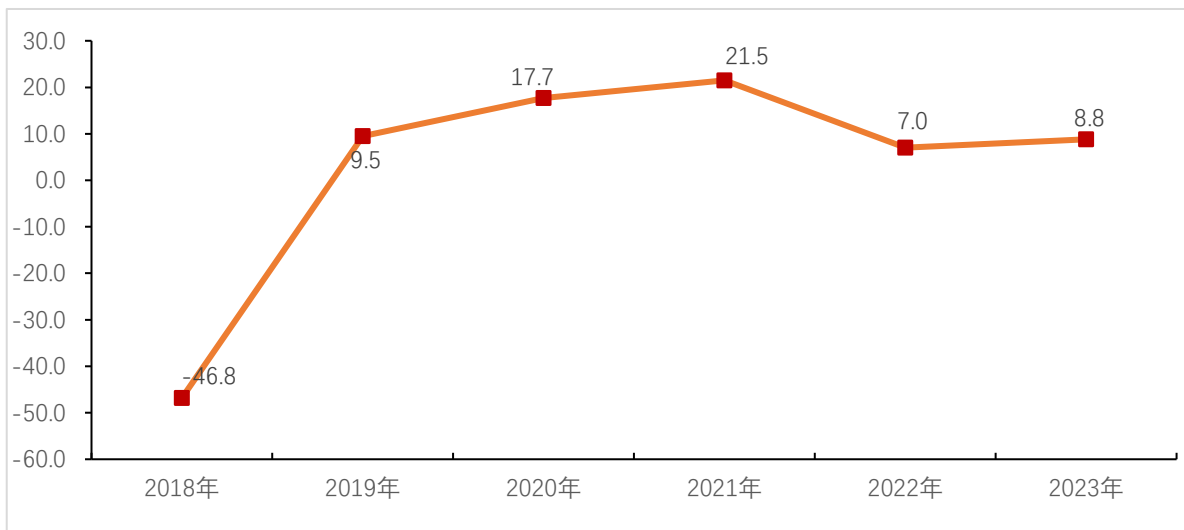
全年实际利用外资 1169 万美元，实际利用内资 47.01 亿元，比上年增长 10%。

五、固定资产投资

全年固定资产投资（不含农户）比上年增长 8.8%。其中工业投资同比增长 25.2%；民间固定资产投资[9]下降 49.7%。

全年房地产开发投资 15.20 亿元，比上年下降 48.7%。商品房销售面积 4.61 万平方米，下降 72.7%。

图 5 2018-2023 年固定资产投资增长情况（%）



六、财政

全年地方一般公共预算收入 27.35 亿元，同口径比上年增长 65.6%，其中，税收收入 19.60 亿元，增长 30.9%。一般公共预算支出 41.49 亿元，增长 25.8%。

七、教育和科学技术

2023 年年末普通中学 23 所，在校学生 36163 人，毕业生 11512 人。小学 37 所，在校学生 40219 人，毕业生 5981 人。学

前教育 71 所，在园幼儿 14736 人。新增学前学位 210 个。

年末全区高新技术企业 209 家，比上年末增加 47 家。全年专利授权量 2298 件，其中，发明专利授权量 545 件，比上年增长 23.3%。科技型中小企业评价入库 323 家，规上工业企业 R&D 经费投入强度 8%。截止年末，全年共签订技术合同 323 个，技术合同成交额 155.56 亿元，增长 3%。产学研协同创新对接活动 6 场，科技成果就地转化项目 36 个，培育技术转移示范机构 7 家。

八、文化、体育和卫生

年末全区共有博物馆（不含私营）3 座，各级别文物保护单位 19 处。公共图书馆 1 个，总流通 102.39 万人次；文化馆 1 个，全年举办各类活动及演出 228 场次，参与人数 104500 人次。全年举办各类展会活动 30 场，参展参会 11.61 万人次。

全年举办各类群众体育展示表演和竞赛活动共计 22 项 54 次，“15 分钟健身圈”场地总面积 126.16 万平方米，新建（更新）全民健身路径 174 个，年末社会体育指导员 129 人，其中国家级 2 人，一级 1 人、二级 6 人、三级 120 人。国民体质监测站点 3 个，全年监测 3900 人次。

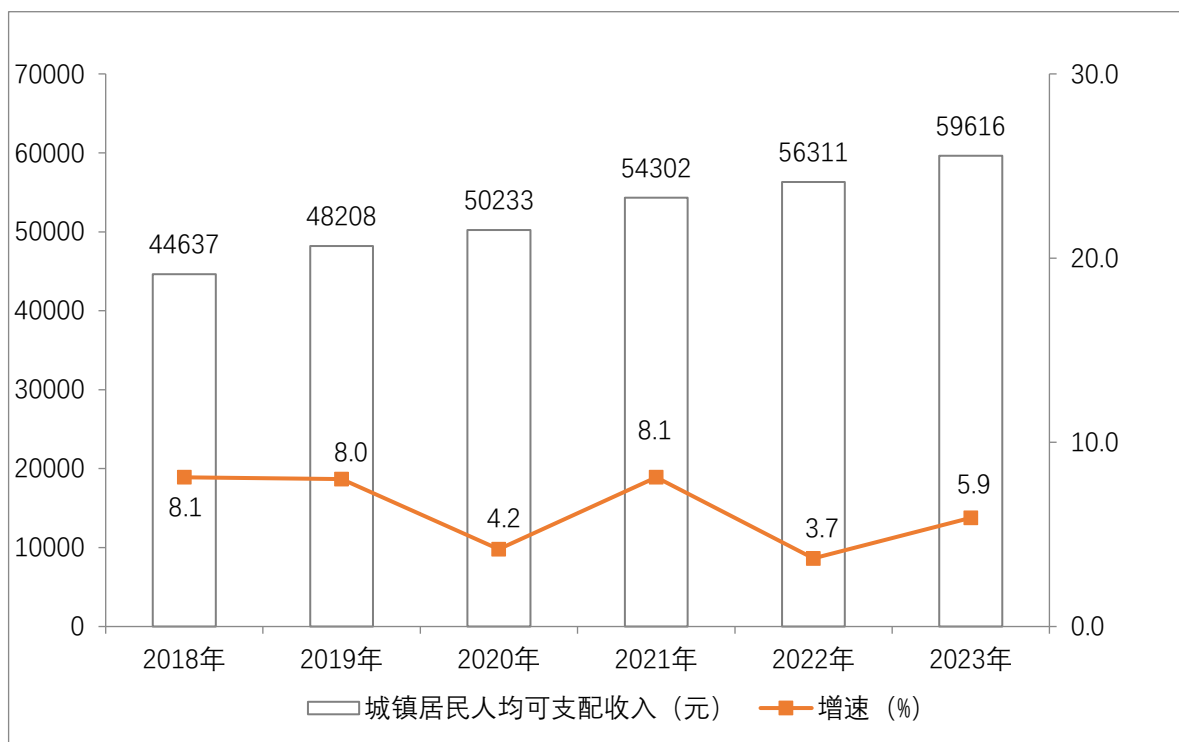
年末全区共有各类卫生机构 390 个，比上年末增加 29 个，其中，医院 45 个，社区卫生服务中心（站）20 个。各类卫生技

术人员 15979 人，其中，执业（助理）医师 5992 人，注册护士 7776 人。各类卫生机构床位 9677 张，其中，医院床位 9677 张。

九、人口和人民生活

根据城乡一体化住户调查，全年城镇居民人均可支配收入 59616 元，比上年增长 5.9%。

图 6 2018-2023 年城镇居民人均可支配收入



全年城镇居民人均消费支出 35895 元，比上年增长 15.4%。

年末参加医疗保险人数 27.02 万人，其中，城乡居民医疗保险参保人数 17.98 万人。城镇职工基本医疗保险（含生育保险）参保人数 9.04 万人。灵活就业基本养老保险参保人数 43269 人，增加 5608 人。失业保险参保人数 5.39 万人，增加 0.70 万人。工

工伤保险参保人数 6.27 万人，增加 0.75 万人。

年末全区共有提供住宿的养老机构[10]6 个，床位 707 张，入住老年人 315 人。年末城市低保对象 2900 户、3856 人，发放低保金 4222 万元。

十、城市环境和应急管理

全年规模以上工业综合能源消费量 70.70 万吨标准煤，比上年下降 25.6%。全社会用电量 22.82 亿千瓦时，同比增长 4.2%。其中，工业用电量 1.29 亿千瓦时，同比下降 9.5%。

全年空气质量优良天数 249 天，比上年增加 20 天。颗粒物（PM₁₀）年平均浓度 77 微克/标立方米，上升 2.7%；颗粒物（PM_{2.5}）年平均浓度 42 微克/标立方米，下降 4.5%。二氧化氮年平均浓度 38 微克/标立方米，下降 5%。区域环境昼间噪声等效连续 A 声级均值 55.4 分贝，降低 0.5 分贝；昼间道路交通噪声等效 A 声级均值 68.8 分贝，升高 0.4 分贝。城市主要饮用水源水质达标率为 100%。

全年未发生生产安全事故。发生生产经营性交通事故 5 起，与上年相比减少 2 起，同比下降 28.6%，共计死亡 5 人。

注释:

[1]本公报中 2023 年数据均为初步统计数。部分数据因四舍五入的原因,存在总计与分项合计不等的情况,未做机械调整。

[2]地区生产总值、三次产业及相关行业增加值绝对数按现价计算,增长速度按不变价格计算。2018—2022 年数据为最终核实数。

[3]通过公共网络实现的商品零售额是指企业(单位)通过公共网络交易平台(包括自建网站和第三方平台)取得订单,售给个人、社会集团非生产、非经营用的实物商品金额(含增值税),付款可以在网上进行,也可以在网下进行。公共网络包括计算机互联网、移动互联网等。

[4]规模以上工业统计标准为年主营业务收入 2000 万元及以上的工业法人单位。

[5]工业战略性新兴产业包括新一代信息技术产业,高端装备制造产业,新材料产业,生物产业,新能源汽车产业,新能源产业,节能环保产业、数字创意产业八大产业中的工业相关行业。

[6]高技术制造业包括医药制造业,航空、航天器及设备制造业,电子及通信设备制造业,计算机及办公设备制造业,医疗仪器设备及仪器仪表制造业,信息化学品制造业。

[7]规模以上服务业统计范围包括:年营业收入 2000 万元及以上的交通运输、仓储和邮政业，信息传输、软件和信息技术服务业，水利、环境和公共设施管理业，卫生行业法人单位；年营业收入 1000 万元及以上的房地产业（不含房地产开发经营），租赁和商务服务业，科学研究和技术服务业，教育行业法人单位；年营业收入 500 万元及以上的居民服务、修理和其他服务业，文化、体育和娱乐业，社会工作行业法人单位。

[8]限额以上企业（单位）消费品零售额的统计标准为年主营业务收入 2000 万元及以上的批发业企业（单位）、500 万元及以上的零售业企业（单位）、200 万元及以上的住宿和餐饮业企业（单位）。

[9]民间固定资产投资是指具有集体、私营、个人性质的内资企事业单位以及由其控股（包括绝对控股和相对控股）的调查单位建造或购置固定资产的投资。

[10]提供住宿的养老服务机构为正常运营机构数。

资料来源:

本公报中城镇新增就业、养老保险、失业保险、工伤保险数据来自区人力资源和社会保障局；市场主体、专利数据来自区市场监督管理局；内外资数据来自区投资合作局；财政数据来自区财政局；医疗保险数据来自区医疗保障局；社会服务、低保数据来自区民政局；科技数据来自区科学技术局；教育数据来自区教育局；博物馆、公共图书馆、群众艺术馆、文化馆、体育数据来自区文化旅游和体育局；卫生数据来自区卫生健康局；环境监测数据来自生态环境新城分局；安全生产数据来自区应急管理局；其他数据均来自区统计局。